



... ist das  
dein Style.

Wenn das  
dein Ding ist ...



**MeisterPaneele. craft** – für alle, die den Ruf der Natur hören, das Abenteuer lieben und das Echte suchen. Natürlich, ehrlich, kantig und ursprünglich – genau das Richtige, wenn man das Gefühl von Natürlichkeit und Freiheit auch in den eigenen vier Wänden spüren möchte. Hol dir das Abenteuer nach Hause!

Authentisch und unaufgeregt, mit einer Struktur, die so natürlich ist wie das, was du draußen erlebst. Egal, ob du den Weg zum nächsten Gipfel suchst oder einfach die Ruhe der Natur genießen möchtest – mit MeisterPaneele. craft wird dein Zuhause zum idealen Ort für Abenteuer und Entdeckungen!

MeisterPaneele. craft sind der ultimative Hingucker! Sie zaubern nicht nur eine tolle Atmosphäre, sie bringen auch pure Natürlichkeit in jeden Raum. Sie sind moderne Design-Highlights, die deinem Raum das gewisse Etwas verleihen. Und das Beste: Du kannst Filzpaneele MeisterPaneele. craft SP 700 mit den Echholzpaneelen MeisterPaneele. craft SP 400 kombinieren (z.B. Reihenweise oder auch nur ein Mix einzelner Paneele). So kreierst du ein einzigartiges und außergewöhnliches Design, das dein Zuhause in ein echtes Wohnparadies verwandelt!


Systempaneele MeisterPaneele. craft SP 400 / Eiche authentic pure 20131 / Vintage-Struktur, gebürstet / ultramattlackiert



Systempaneele MeisterPaneele. craft SP 400 / Eiche authentic weiß 20130 / Vintage-Struktur, gebürstet / ultramattlackiert

© 2024 by MeisterWerke Schulte GmbH  
Gedruckt auf 100% Recyclingpapier, FSC-zertifiziert  
Farb- und Strukturabweichungen sind durch die drucktechnische Wiedergabe möglich, Irrtum und Änderung vorbehalten.


MEISTER – eine Marke der MeisterWerke Schulte GmbH  
Johannes-Schulte-Allee 5 / 59602 Rützen-Meiste  
Tel. + 49 2952 816-0 / Fax + 49 2952 816-66 / www.meister.com



DE

## MeisterPaneele. craft SP 700

Filz in einem ganz neuen Look! Erhältlich in den modernen Farben Basaltgrau und Schiefergrau, sorgen die Paneele in geprägter oder glatter Filzoberfläche für eine spannende Optik und Haptik.




ca. 4 mm Filz-Oberfläche

HDF-Trägermaterial

Gegenzugpapier

## Dekorübersicht SP 700



Weitere Infos gibt es hier:




Systempaneele MeisterPaneele. craft SP 700 / Filz schiefergrau geprägt 20138



Systempaneele MeisterPaneele. craft SP 400 / Eiche authentic olivgrau 20132 / Vintage-Struktur, gebürstet / ultramattlackiert

## MeisterPaneele. craft SP 400

Ungekünstelt, natürlich und markant – die Echtholzpaneele mit Vintage-Struktur und Used-Look setzen Akzente und bieten ein einzigartiges optisches sowie haptisches Erlebnis. Bei den Oberflächen olivgrau 20132 und weiß 20130 wird dieser Used-Look zusätzlich durch den Kontrast einer hölzernen Fasse betont.



Ultramattlack-Oberfläche (Duratec Nature)

Mit einem innovativen Produktionsverfahren wird ein ultramattes Oberflächenfinish mit spezieller Tiefenwirkung erzielt. Diese hochwertige und langlebige Oberflächenveredelung ist ökologisch unbedenklich und aufgrund ihrer speziellen Zusammensetzung besonders strapazierfähig und pflegeleicht.

0,6 mm Echtholzdeckschicht

HDF-Trägermaterial

Echtholzgezug

## Dekorübersicht SP 400



Weitere Infos gibt es hier:



Systempaneele MeisterPaneele. craft SP 400 / Filz basaltgrau 04502  
Systempaneele MeisterPaneele. craft SP 700 / Eiche authentic weiß 20130 / Vintage-Struktur, gebürstet


## Technische Informationen

	SP 700	SP 400
Oberfläche	ca. 4 mm Filz-Oberfläche	ca. 0,6 mm Echtholz-Deckschicht
Format	210 mm x 1275 mm	210 mm x 1090 mm
Stärke	10,5 mm (10 mm mit geprägter Oberfläche)	7,5 mm
Fugenart	-	umlaufende Microfuge
Verlegeart	Nut-Feder-Paneel	Nut-Feder-Paneel



MADE IN GERMANY

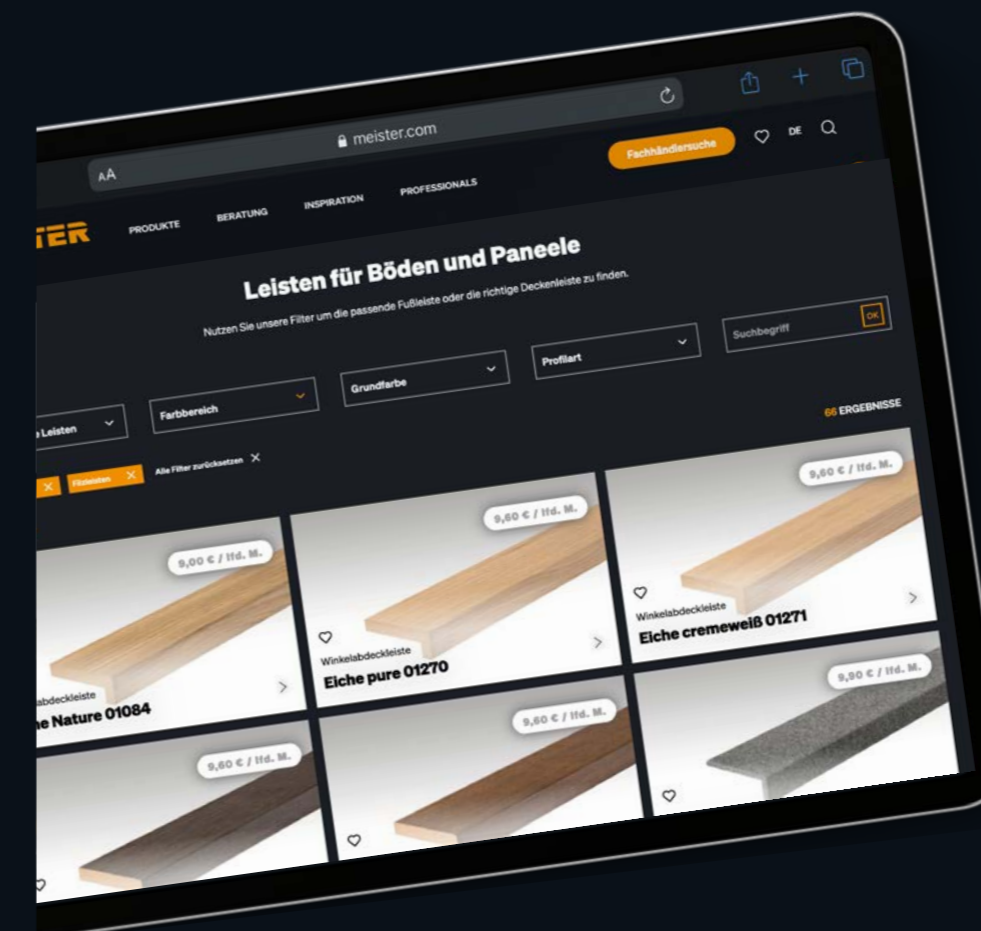
## Formate



SP 700  
210 mm x 1275 mm



SP 400  
210 mm x 1090 mm



## Leisten und Zubehör: Alles aus einer Hand



Entdecken Sie unser umfangreiches Zubehörsortiment! [www.meister.com/de/produkte/zubehoer.html](http://www.meister.com/de/produkte/zubehoer.html)

Bei MEISTER haben Sie die Sicherheit, dass alles zusammenpasst! So wird aus Ihren Systempaneelen eine ganzheitliche Einrichtungslösung, die zu Ihnen passt und vor allem lange und zuverlässig hält.

## Beratungsnoteiz

### Ihr Systempaneel

---



---



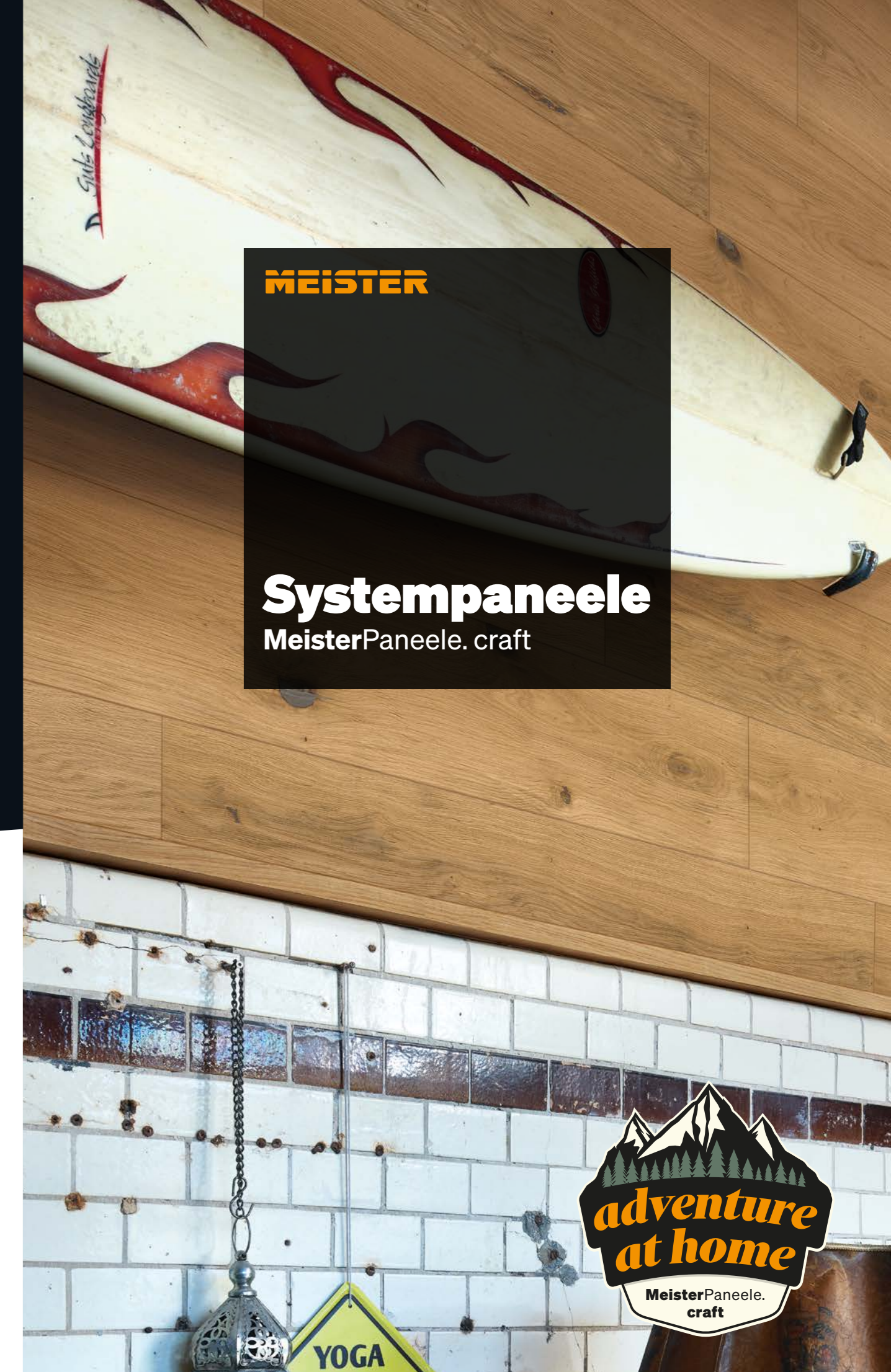
---



---

### Zubehöreffempfung

---



MEISTER

Systempaneele  
MeisterPaneele. craft

